

2017年度 「学生の学習成果の把握」に関するアンケート集計結果

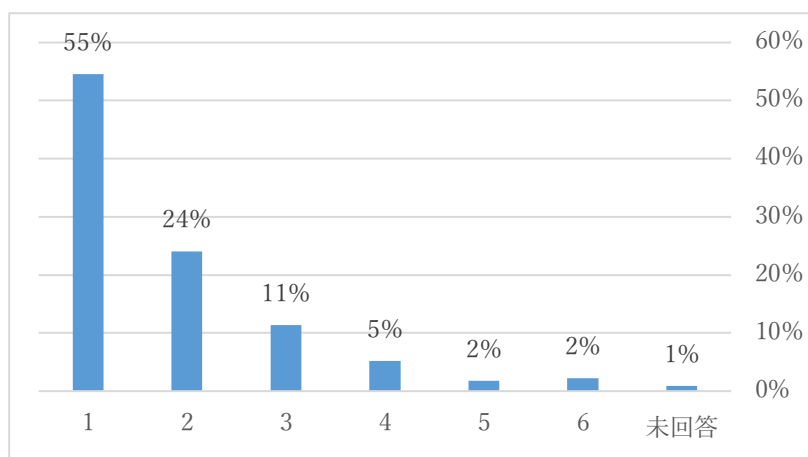
対象学生：673名

解答者数：229名（解答率：34.0%）

アンケート実施期間：2017/9/22～9/28

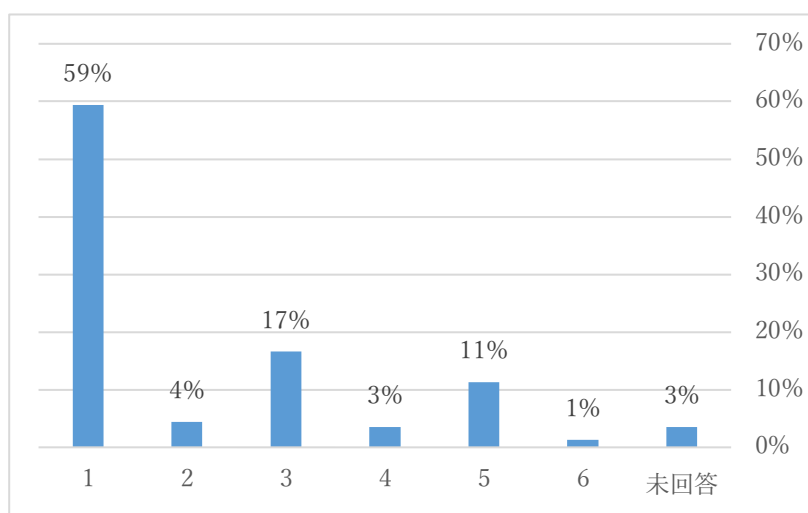
1. 一日あたりの学習時間（授業を除く、授業の予習・復習など）は、どのくらいですか。最もあてはまるものを1つ選んでください。

	解答内容	解答数
1	30分未満	125
2	30分～1時間未満	55
3	1時間～1時間30分未満	26
4	1時間30分～2時間未満	12
5	2時間～3時間未満	4
6	3時間以上	5
	未解答	2
	計	229



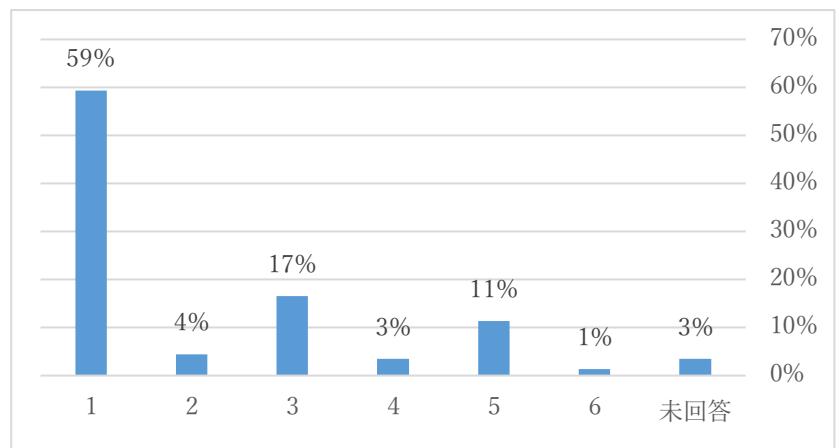
2. 学習に際してわからないことや困ったことがあったとき、どのようにしていますか。最も当てはまる行動を1つ選んでください。

	解答内容	解答数
1	友人に相談する	136
2	先輩に相談する	10
3	教員に相談する	38
4	家族に相談する	8
5	誰にも相談しない	26
6	その他	3
	未解答	8
	計	229



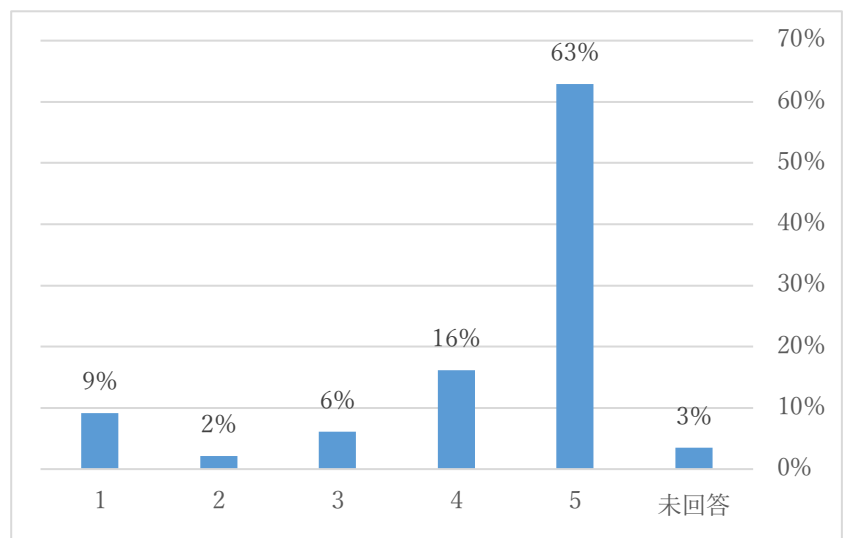
3. あなたは、本（マンガ・雑誌を除く）を1ヶ月に何冊くらい読みますか。

	解答内容	解答数
1	読まない	111
2	1~2冊程度	80
3	3~4冊程度	20
4	5冊以上	11
	未解答	7
	計	229



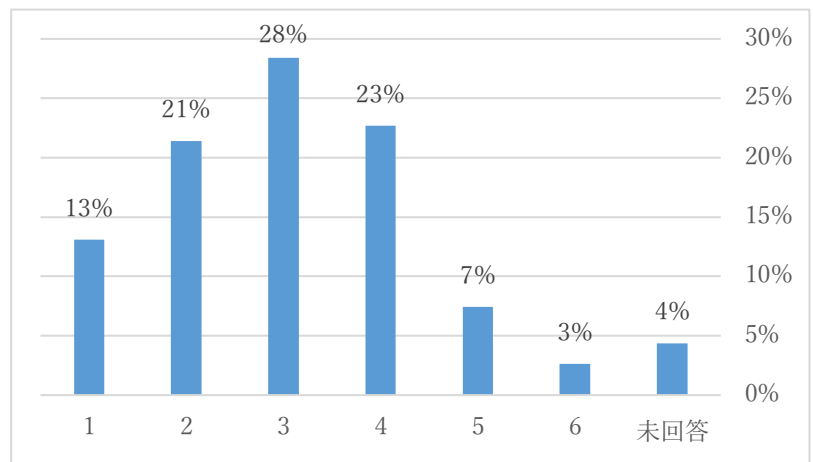
4. あなたは、新聞を週にどれくらい読みますか

	解答内容	解答数
1	毎日読む	21
2	週5. 6日程度	5
3	週3. 4日程度	14
4	週1. 2日程度	37
5	読まない	144
	未解答	8
	計	229



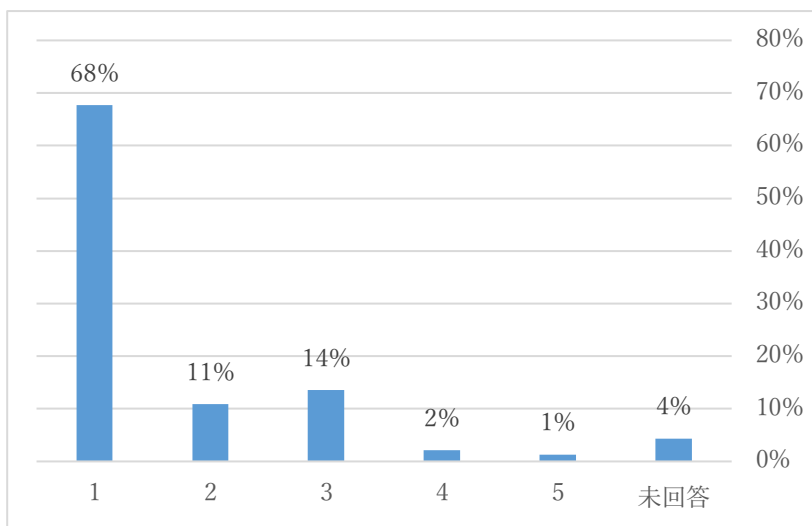
5. 一日あたりの大学内の滞在時間（授業やサークル活動などを含む）の平均は、どのくらいですか。最も当てはまるものを1つ選んでください。

	解答内容	解答数
1	2時間未満	30
2	2時間~4時間未満	49
3	4時間~6時間未満	65
4	6時間~8時間未満	52
5	8時間~10時間未満	17
6	10時間以上	6
	未解答	10
	計	229



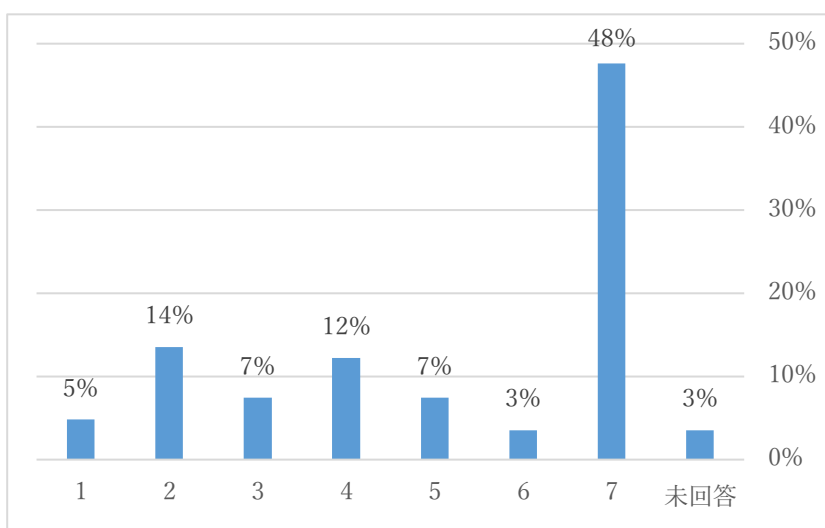
6. 学習（授業を除く、授業の予習・復習など）のために最も利用している場所はどこですか。当てはまるものを1つ選んでください。

	解答内容	解答数
1	自宅	155
2	大学の図書館	25
3	大学の教室等	31
4	学外の公共施設 (公立図書館など)	5
5	その他	3
	未解答	10
	計	229



7. あなたは大学の図書館をどのくらい利用しますか。最もあてはまるものを1つ選んでください。

	解答内容	解答数
1	ほぼ毎日利用する	11
2	週に2～3回利用する	31
3	週1回程度利用する	17
4	月に2～3回程度利用する	28
5	月1回程度利用する	17
6	定期試験前だけ利用する	8
7	ほとんど利用しない	107
	未解答	8
	計	229



8. あなたは本学の設備や学生サポートについて、どの程度満足していますか。

項目	回答	合計
インターネットの利用しやすさ	1:非常に満足	71
	2:やや満足	23
	3:普通	60
	4:やや不満	37
	5:非常に不満	22
図書館の設備(蔵書数やレファレンスサービスなど)	1:非常に満足	69
	2:やや満足	36
	3:普通	85
	4:やや不満	14
	5:非常に不満	10
※次頁に続く		

大学の学生生活全般に関する相談体制	1:非常に満足	75
	2:やや満足	25
	3:普通	91
	4:やや不満	13
	5:非常に不満	8
奨学金等の修学資金に関するサポート	1:非常に満足	83
	2:やや満足	22
	3:普通	98
	4:やや不満	6
	5:非常に不満	4
就職や進学に関する相談体制	1:非常に満足	78
	2:やや満足	29
	3:普通	91
	4:やや不満	8
	5:非常に不満	6
心身の健康に関するサポート（健康管理増進室・学生相談室やカウンセリングなど）	1:非常に満足	89
	2:やや満足	23
	3:普通	92
	4:やや不満	3
	5:非常に不満	5
情報処理室の施設・設備	1:非常に満足	69
	2:やや満足	39
	3:普通	83
	4:やや不満	9
	5:非常に不満	13
授業などの学習に関する相談体制	1:非常に満足	69
	2:やや満足	31
	3:普通	91
	4:やや不満	11
	5:非常に不満	10
自習用スペース	1:非常に満足	63
	2:やや満足	29
	3:普通	88
	4:やや不満	21
	5:非常に不満	12
※次頁に続く		

講義室の施設・設備	1:非常に満足	61
	2:やや満足	41
	3:普通	80
	4:やや不満	22
	5:非常に不満	11
運動施設の設備	1:非常に満足	67
	2:やや満足	27
	3:普通	90
	4:やや不満	20
	5:非常に不満	8
食堂や売店の設備	1:非常に満足	56
	2:やや満足	33
	3:普通	74
	4:やや不満	35
	5:非常に不満	16
合計		2,555

9. 学修経験について

(ア)あなたがこれまでに受講した様々な授業で、次のようなことを経験する機会はどのくらいありましたか。

項目	回答	合計
グループワークなど、学生同士が議論する機会がある	1:ひんぱんに あった	55
	2:ときどき あった	90
	3:あまり なかった	56
	4:まったく なかった	10
定期的に小テストやレポートが課される	1:ひんぱんに あった	66
	2:ときどき あった	129
	3:あまり なかった	19
授業で検討するテーマに学生の意見が取り入れられる	1:ひんぱんに あった	48
	2:ときどき あった	88
	3:あまり なかった	56
	4:まったく なかった	19
授業中に自分の考えや研究などを発表する	1:ひんぱんに あった	51
	2:ときどき あった	87
	3:あまり なかった	60
	4:まったく なかった	13
授業内容が理解しやすいよう工夫されている	1:ひんぱんに あった	62
	2:ときどき あった	97
	3:あまり なかった	42
	4:まったく なかった	9
授業内容に興味を湧くよう工夫されている	1:ひんぱんに あった	55
	2:ときどき あった	94
	3:あまり なかった	48
	4:まったく なかった	14
提出物が返却される場合に、添削やコメントの添付がなされる	1:ひんぱんに あった	53
	2:ときどき あった	76
	3:あまり なかった	60
	4:まったく なかった	21
合計		1,478

(イ)あなたは、大学の授業や授業以外の学習に関して、次のようなことをどのくらいしましたか。

項目	回答	合計
単位とは関係のない、教員または学生による自主的な勉強会に参加した	1:ひんぱんに あった	44
	2:ときどき あった	21
	3:あまり なかった	50
	4:まったく なかった	91
取りたい授業が履修できなかった	1:ひんぱんに あった	47
	2:ときどき あった	49
	3:あまり なかった	56
	4:まったく なかった	54
尊敬または目標とする教員がいる	1:ひんぱんに あった	47
	2:ときどき あった	58
	3:あまり なかった	57
	4:まったく なかった	44
授業に欠席した	1:ひんぱんに あった	41
	2:ときどき あった	59
	3:あまり なかった	66
	4:まったく なかった	42
授業に遅刻した	1:ひんぱんに あった	39
	2:ときどき あった	37
	3:あまり なかった	60
	4:まったく なかった	71
授業の進展についていけなかった	1:ひんぱんに あった	39
	2:ときどき あった	59
	3:あまり なかった	73
	4:まったく なかった	35
授業中、積極的に質問や発言を行った	1:ひんぱんに あった	38
	2:ときどき あった	40
	3:あまり なかった	72
	4:まったく なかった	56
授業中に居眠りした	1:ひんぱんに あった	41
	2:ときどき あった	53
	3:あまり なかった	66
	4:まったく なかった	47
授業課題のために Web 上の情報を利用した	1:ひんぱんに あった	102
	2:ときどき あった	78
	3:あまり なかった	25
	4:まったく なかった	6
※次頁に続く		

授業課題のために他の学生と一緒に勉強または議論した	1:ひんばんにあった	79
	2:ときどきあった	75
	3:あまりなかった	44
	4:まったくなかった	12
授業課題のために図書館の資料を利用した	1:ひんばんにあった	58
	2:ときどきあった	58
	3:あまりなかった	59
	4:まったくなかった	36
授業課題を提出期限までに提出できなかった	1:ひんばんにあった	40
	2:ときどきあった	30
	3:あまりなかった	51
	4:まったくなかった	88
教員に勉強の仕方や分からない点を相談した	1:ひんばんにあった	49
	2:ときどきあった	58
	3:あまりなかった	59
	4:まったくなかった	40
教員に親近感を感じた	1:ひんばんにあった	48
	2:ときどきあった	61
	3:あまりなかった	67
	4:まったくなかった	30
教員の研究プロジェクトに参加した	1:ひんばんにあった	39
	2:ときどきあった	24
	3:あまりなかった	38
	4:まったくなかった	105
教職員に卒業後の進路などを相談した	1:ひんばんにあった	49
	2:ときどきあった	38
	3:あまりなかった	46
	4:まったくなかった	73
資格や検定のための勉強をした	1:ひんばんにあった	90
	2:ときどきあった	73
	3:あまりなかった	31
	4:まったくなかった	12
合計		3,523



(ウ)大学入学時と比べて、以下の各項目に関する力や知識などは身につきましたか

項目	回答	合計
他者への配慮	1:かなり身についた	80
	2:ある程度身についた	66
	3:あまり身についていない	42
	4:まったく身についていない	7
	5:入学時に身についていた	10
問題解決能力	1:かなり身についた	64
	2:ある程度身についた	69
	3:あまり身についていない	59
	4:まったく身についていない	9
	5:入学時に身についていた	4
国際的視野	1:かなり身についた	52
	2:ある程度身についた	50
	3:あまり身についていない	73
	4:まったく身についていない	21
	5:入学時に身についていた	9
希望する仕事に関する基礎的知識	1:かなり身についた	56
	2:ある程度身についた	57
	3:あまり身についていない	71
	4:まったく身についていない	18
	5:入学時に身についていた	3
希望する仕事に関する専門的知識	1:かなり身についた	57
	2:ある程度身についた	52
	3:あまり身についていない	75
	4:まったく身についていない	19
	5:入学時に身についていた	2
希望する資格取得への自信	1:かなり身についた	62
	2:ある程度身についた	72
	3:あまり身についていない	53
	4:まったく身についていない	14
	5:入学時に身についていた	4
幅広い教養	1:かなり身についた	61
	2:ある程度身についた	67
	3:あまり身についていない	62
	4:まったく身についていない	12
	5:入学時に身についていた	3
※次頁に続く		

情報化時代への対応力	1:かなり身に ついた	64
	2:ある程度身についた	65
	3:あまり身に ついていない	59
	4:まったく身についていない	12
	5:入学時に身についていた	5
教育理念への理解	1:かなり身に ついた	56
	2:ある程度身についた	69
	3:あまり身に ついていない	61
	4:まったく身についていない	15
	5:入学時に身についていた	4
職業人としてのコミュニケーション能力	1:かなり身に ついた	58
	2:ある程度身についた	65
	3:あまり身に ついていない	60
	4:まったく身についていない	18
	5:入学時に身についていた	4
職業人としての倫理観	1:かなり身に ついた	56
	2:ある程度身についた	68
	3:あまり身に ついていない	65
	4:まったく身についていない	14
	5:入学時に身についていた	2
自己管理力	1:かなり身に ついた	80
	2:ある程度身についた	65
	3:あまり身に ついていない	46
	4:まったく身についていない	9
	5:入学時に身についていた	5
課題探求能力	1:かなり身に ついた	63
	2:ある程度身についた	65
	3:あまり身に ついていない	63
	4:まったく身についていない	10
	5:入学時に身についていた	4
論理的思考力	1:かなり身に ついた	60
	2:ある程度身についた	77
	3:あまり身に ついていない	57
	4:まったく身についていない	6
	5:入学時に身についていた	5
合計		2,870