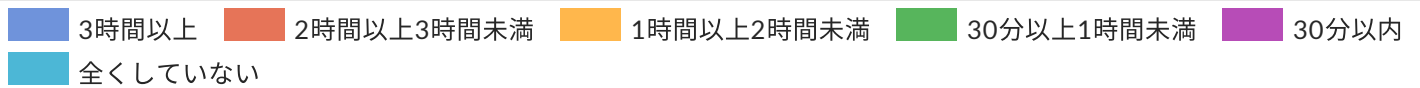


▽ 令和3年度 前期授業評価アンケート ～新潟経営大学 教務委員会～

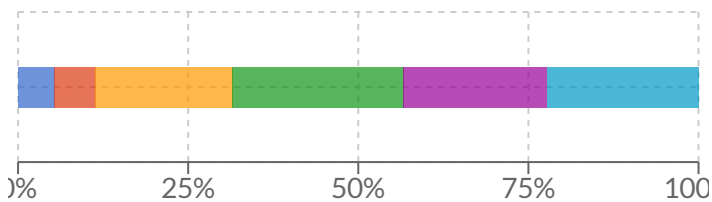
カテゴリ	授業評価
授業	全体
回答率	41% (2,115 / 5,207人)
回答期間	2021/07/19(月)～2021/11/01(月)
備考	匿名アンケート

授業の学習時間（授業以外）

- ▽ 質問1 この授業の授業以外の学習時間は、予習・復習や課題作成、テスト勉強等も含めて1週間あたり平均してどのくらいですか？



選択人数：回答率 41% (2,109 / 5,207人)



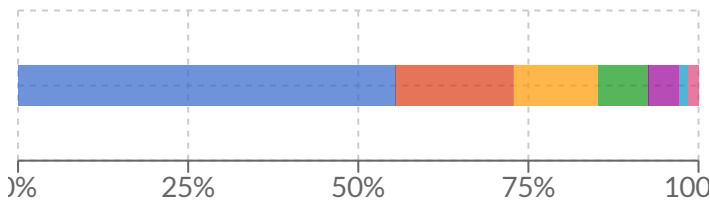
授業の出欠状況

▽ 質問2 この授業の出席状況は、どうでしたか？

もっとも当てはまる選択肢を一つ選択をしてください。

■ 全て出席（欠席0回）
 ■ 欠席1回
 ■ 欠席2回
 ■ 欠席3回
 ■ 欠席4回
 ■ 欠席5回
 ■ 欠席6回以上

選択人数：回答率 40% (2,088 / 5,207人)

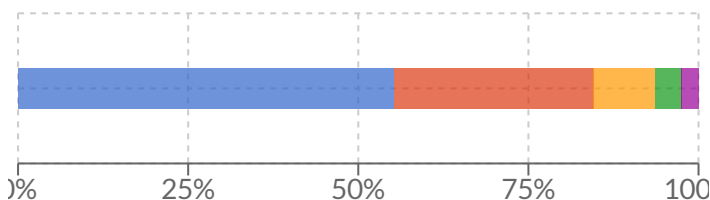


授業内容の読み取り・聞き取りやすさ

▽ 質問3 担当教員の授業内容は、話し方や板書、スライド、教材の提示などを総合して、明確に伝わりましたか？

■ 明確に伝わった
 ■ まあまあ明確に伝わった
 ■ どちらともいえない
 ■ やや伝わりにくかった
 ■ 伝わりにくかった

選択人数：回答率 40% (2,086 / 5,207人)

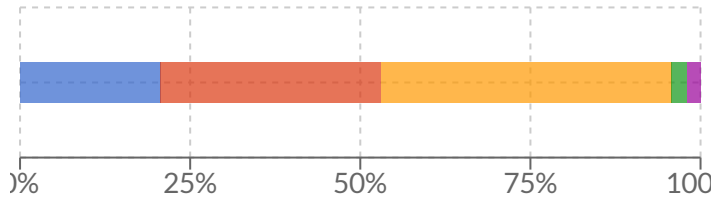


授業の難易度について

▽ 質問4 授業の難易度は、どうでしたか。

■ 難しかった
 ■ 少し難しかった
 ■ ちょうどよかった
 ■ 少し簡単だった
 ■ 簡単だった

選択人数：回答率 40% (2,085 / 5,207人)

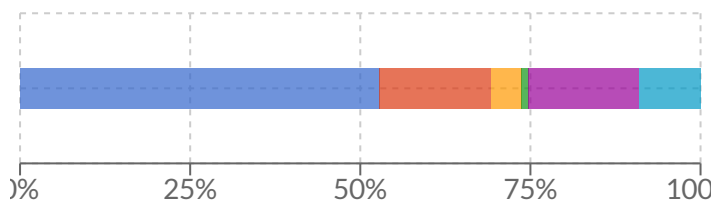


指定テキスト、参考文献について

▽ 質問5 指定されたテキストや参考文献は、授業において適切に利用されていましたか？

■ 適切に利用され、学習の役に立った
 ■ まあまあ適切に利用され、学習の役に立った
 ■ それほど適切に利用されず、あまり学習の役に立たなかった
 ■ 適切に利用されず、学習の役にも立たなかった
 ■ 指定されたテキストや参考文献はなかった
 ■ 指定テキストや参考文献は購入（または入手）しなかった

選択人数：回答率 40% (2,087 / 5,207人)

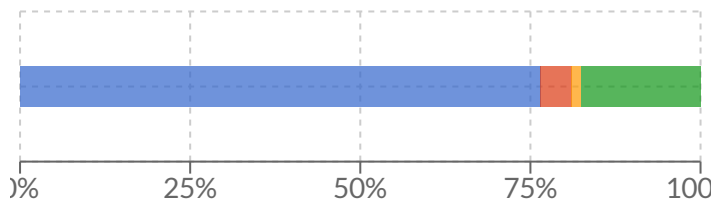


シラバスとの整合性

▽ 質問6 授業はシラバス（講義要項）に記載された内容に沿って運営されていましたか？

■ ほぼシラバスに沿って運営されていた ■ あまりシラバスに沿って運営されなかった
■ シラバスに沿った授業ではなかった ■ シラバスの内容に沿っているかわからない

選択人数：回答率 40% (2,083 / 5,207人)

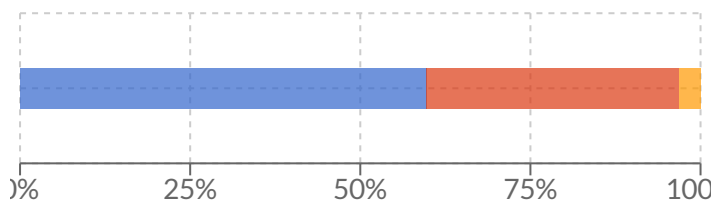


シラバス（講義要項）の「到達目標」の達成度について

▽ 質問7 あなたはシラバス（講義要項）の「到達目標」をどの程度達成できましたか

■ 達成できた ■ どちらともいえない ■ 達成できなかった

選択人数：回答率 40% (2,079 / 5,207人)

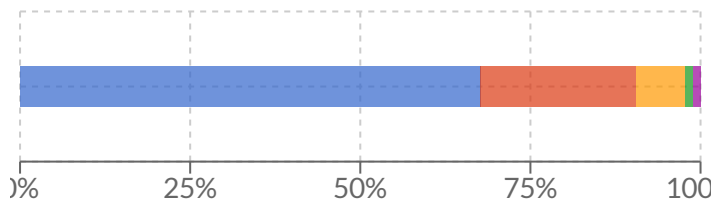


担当教員の授業熱意

▽ 質問8 この授業に対する先生の熱意は感じられましたか？

■ 感じた
 ■ どちらかといえば感じた
 ■ どちらともいえない
 ■ どちらかといえば感じなかった
■ 感じなかった

選択人数：回答率 40% (2,084 / 5,207人)

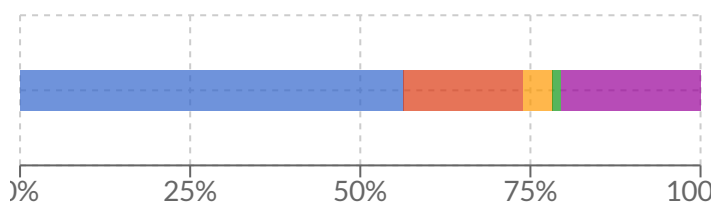


授業環境について

▽ 質問9 授業の適切な環境のために、私語等に先生は適切に対応しましたか？

■ 適切に対応した
 ■ どちらかといえば適切に対応した
 ■ どちらかといえば対応しなかった
■ 対応しなかった
■ 私語はほとんどなかった

選択人数：回答率 40% (2,080 / 5,207人)

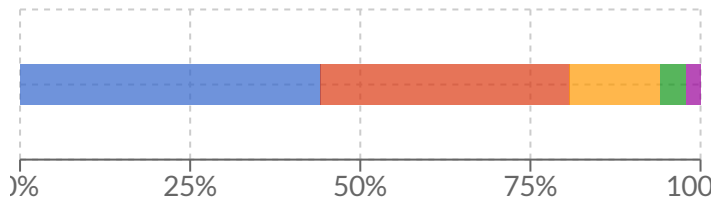


授業内容の理解度

▽ 質問10 あなたは、この授業の内容をどのくらい理解できましたか？

■ 理解できた
 ■ どちらかといえば理解できた
 ■ どちらともいえない
 ■ どちらかといえば理解できなかった
 ■ 理解できなかった

選択人数：回答率 40% (2,083 / 5,207人)

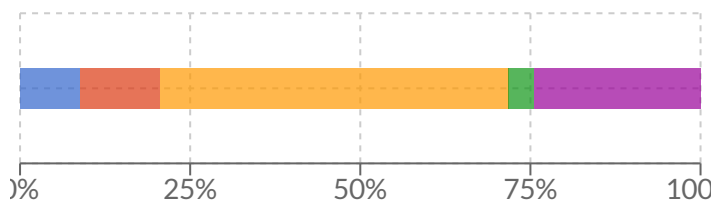


授業の課題量

▽ 質問11 この授業の課題の量はhowでしたか？

■ 多かった
 ■ どちらかといえば多かった
 ■ 適量だった
 ■ どちらかといえば少なかった
 ■ 課題やレポートはなかった

選択人数：回答率 40% (2,084 / 5,207人)

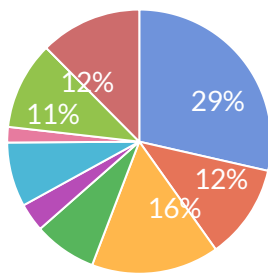


授業の実施形態

▽ 質問12 どんな授業の実施方法でしたか？（複数回答可）



選択人数：回答率 38% (1,982 / 5,207人)



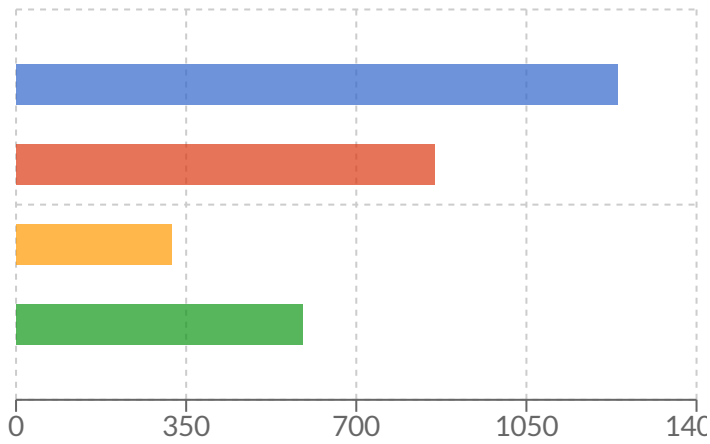
履修したことで得た知識や技能等

▽ 質問13 あなたは、この授業を履修してどんなことが身に付きましたか？

あてはまるもの全てにチェックをつけて下さい。

基礎的知識や技能 専門的知識や技能 就職の際に役立つ能力 一般常識・教養

選択人数：回答率 40% (2,066 / 5,207人)

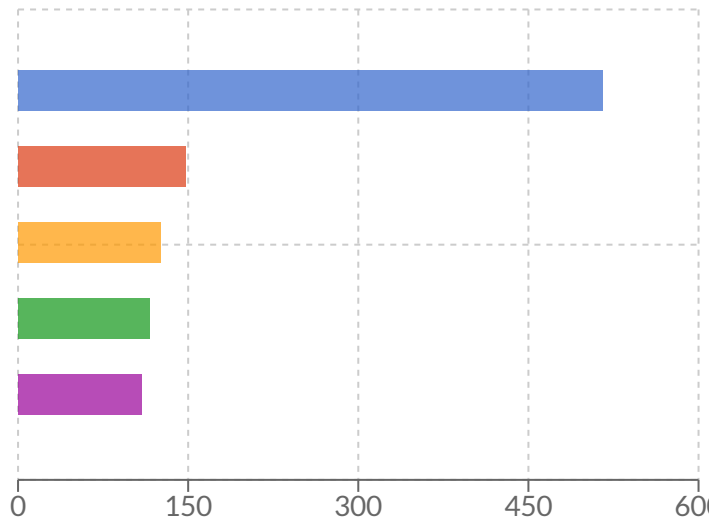


▼ 質問14 【語学授業の履修者のみ回答してください】あなたは、この授業を履修してどんなことが身に付きましたか？

あてはまるもの全てにチェックをつけて下さい。

- | | | | |
|--------------------------|--------------------|--------------------------|--------------------|
| <input type="checkbox"/> | 全般的な語学力（語学授業の場合のみ） | <input type="checkbox"/> | リーディング力（語学授業の場合のみ） |
| <input type="checkbox"/> | リスニング力（語学授業の場合のみ） | <input type="checkbox"/> | ライティング力（語学授業の場合のみ） |
| <input type="checkbox"/> | スピーキング力（語学授業の場合のみ） | | |

選択人数：回答率 13% (699 / 5,207人)



授業の総合的評価

▽ 質問15 この授業を総合的に評価してください

■ 良い ■ どちらかといえば良い ■ どちらともいえない ■ どちらかといえば良くない
■ 良くない

選択人数: 回答率 40% (2,078 / 5,207人)

